



# お風呂の 防カビ剤 カチッとすだけ

## 使用説明書

ご使用前に、必ず  
お読みください

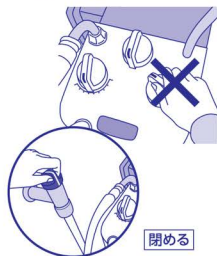
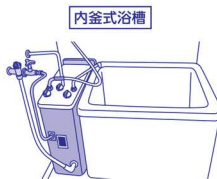
本品はカビ取り剤  
ではありません。  
黒カビを生えにくく  
する商品です。

## 特長

- おすだけの1ステップで簡単に防カビできます。
- 2ヵ月に1回使えば、黒カビが生えない浴室に。  
(使用環境により異なります。)
- 落としきれない汚れの奥にも浸透除菌！  
(全ての菌を除去するわけではありません。)
- エアゾールタイプなので煙臭がありません。

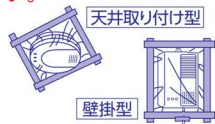
## 使用上の注意

●用途以外に使用しないでください。●定められた使用方法・使用量を守ってください。●本品は可燃性の製品であるため、火気には十分注意し、特にガス湯沸器や内釜式浴槽の種火、ヒーター等は必ず消してガスの元栓は閉めて、必ず火元がないことを確認してください。



●ガス漏れ警報器が噴射ガスに反応することがあるので、浴室の近くにある場合はポリ袋などで覆いをしてくだ

さい。処理後は必ず覆いを取り除いてください。



●本品は浴室の中央に置き、必ず立てた状態で使用してください。●一度ボタンを押すと全量噴射されるので、必ず浴室の中央に置いてからボタンを押してください。●ボタンを押すと同時に薬剤が噴射されるので、直ちに浴室の外に出てください。また、噴射口の真上に顔を近づけないでください。●人に向かって噴射しないでください。また、**薬剤を吸入しないでください。**

●使用後は、浴室内を十分に換気してから入室してください。●薬剤が付着した場所がまれに白くなることがありますが、水で洗えばきれいになります。●使用後に床面が滑りやすくなるおそれがあります。●薬剤が皮膚についた場合は、石けんと水でよく洗ってください。また、目に入った場合は、直ちに水で洗い流してください。

●人工大理石の浴室には使用しないでください。

## 保管及び廃棄に関する注意

●直射日光や火気を避け、子供の手の届かない涼しい所に保管してください。●缶がさびるとガス漏れの原因となるので、水まわりや湿気の多い場所には置かないでください。●暖房機器(ファンヒーター等)の周囲は、温度が上がり破裂する危険があるので置かないでください。●使用後の缶は、風通しが良く火気のない屋外でボタンを押し、ガスが抜けていることを確認し、自治体の定める方法に従って廃棄してください。

## 応急処置

●万一、身体に異常を感じた場合は商品を持参し、医師に相談してください。

アース製薬株式会社 BKK  
〒101-0048  
東京都千代田区神田町2-12-1

お客様から  
お気づきを  
頂く窓口

0120-81-6456

受付時間  
9:00~17:00  
(土、日、祝日を除く)

## おすすめ!

### 【はじめて】

効果を高めるため、目立つカビがある場合はカビを取り除いてから、使用してください。(ただし黒カビがある状態でも使用できます。その場合は黒カビの生育を止める効果があります。)

### 【2回目以降】

2ヵ月ごとに使用することで防カビ効果が高まり、通常のお掃除だけでキレイが続きます。

\*浴室内の温度や湿度等の使用環境により効果は異なります。

## 事前準備

### ●換気扇を止め、窓がある場合は閉めてください。

- ・小物類(イス、洗面器、タオル、おもちゃ、風呂ふた等)も浴室に置いたまま、防カビすることができます。
- ・浴室内が乾いていても、濡れていても、防カビ効果に違いはありません。

## 〈注意事項〉

### ○浴室に置いたまま使用できるもの

素材	製品例
FRP、アルミ、ガラス、木、コンクリート、ステンレス、大理石、陶磁器(タイル)	浴槽、イス、桶、鏡、壁、小物類、水栓、シャワー、すのこ、手すり、排水トラップ、床
その他	浴室乾燥機、設置型浴室テレビ(複数の素材を含むもの)



### ○注意するもの(覆いをするか、浴室外へ出す)

素材	製品例
真ちゅう、トタン、銅、アルクリル製	金具、タライ、排水トラップ、バケツ
その他	ポータブル家電製品(防水テレビ、ラジオなど)

\*生き物や植物は必ず浴室外へ出してください。

## 使用方法

**1** 本品を浴室のほぼ中央の床に置いてください。



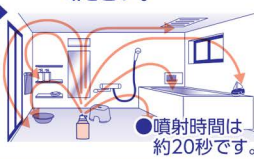
※必ず床に置いて使用してください。

**2** ボタンの「押」の刻印を手前にして、カチッと音がして固定されるまで、手でボタンを押してください。(一度押すと全量噴射) ボタンを押すと同時に薬剤が霧状になって噴射し始めますので、すぐに浴室から出てドアを閉めてください。



※噴射口の真上に顔を近づけないように注意してください。

**3** 本品を噴射後、30分以上、浴室を締め切った状態にしてください。またこの間、入室することは避けてください。



## ご使用のあとで

①30分以上経ってから、換気扇を動かして(換気扇が無い場合は窓を開放し)、15分以上換気してください。

②本品を使用後、浴室内を水で洗い流す必要はありません。臭いが気になる場合は、換気を続けるか、水で洗い流してください。

③日常の浴室のお掃除は通常通り行ってください。

④使用後の缶は、風通しが良く火気のない屋外でボタンを押し、ガスが抜けていることを確認し、自治体の定める方法に従って廃棄してください。

2回目以降の使用について

1~2ヵ月後に新しいカビが出始めた時が、次回使用の目安です。

