



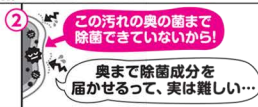
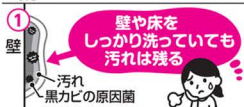
お風呂 カビヌ

使用説明書

ご使用前に、必ず
お読みください

本品はカビ取り剤
ではありません。
黒カビを生えにくく
する商品です。

防カビしたつもりでも、すぐ黒カビ生えてくる…なぜ?!



→ **ここが違う アース独自の浸透除菌**



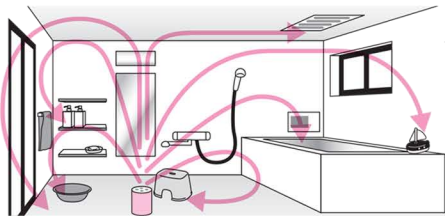
IPMP
イソプロピルメチル
フェノール

除菌成分
IPMP
ってなに?

IPMP(イソプロピルメチルフェノール)は、歯磨き剤や化粧品など、身近な製品に使われている成分です。

■壁、床、天井など目に見える場所だけではなく、換気扇、イスの裏等の目に見えない場所にも黒カビの原因菌がひそんでいます。

▶ **マイクロ粒子がお風呂のすみずみまでしっかり防カビ成分を届けます!**



◆ **最長2.5ヵ月***
バイバイカビ掃除! ◆
*季節・使用環境により異なります。

(ピンクヌメリは増殖が早いため、黒カビほど効果の持続はありません。)

使用上の注意

●用途以外には使用しないでください。●煙を吸い込まないように注意してください。●使用中の缶は熱くなりますので、直接触れないでください。やけどの原因となります。

保管に関する注意

●直射日光の当たるところ、水のかかるところ、湿気の多いところを避け、子供の手の届かない涼しいところに保管してください。

応急処置

●万一、身体に異常を感じた場合は商品を持参し、医師に相談してください。

中に入っているもの



アース製薬株式会社 ARW
〒101-0048 東京都千代田区神田町2-12-1

お客様窓口 **0120-81-6456**
受付時間9:00~17:00(土、日、祝日を除く)
<https://www.earth.jp>

おすすめ!

【はじめて】

目立つカビがある場合は事前にカビ取り掃除をしてください。(ただし黒いカビがある状態でも生育を止める効果があるので使用できます。)

【2回目以降】

2.5ヵ月に1回の使用で防カビ効果が高まり、通常のお掃除だけでキレイが続きます。

(浴室内の温度や湿度などの使用環境により効果は異なります。)

事前準備

- 換気扇を止め、窓がある場合は閉めてください。
- 小物類(イス、洗面器、シャンプーボトル、タオル、おもちゃ等)も浴室内に置いたままで大丈夫。
- 浴室内が乾いていても、濡れていても、防カビ効果に違いはありません。
- ユニットバスや浴室乾燥機付きでも使用できます。

<注意事項>

○浴室に置いたまま使用できるもの

素材	製品例
FRP、アルミ、ガラス、木、コンクリート、ステンレス、大理石、陶磁器(タイル)	浴槽、イス、桶、鏡、壁、小物類、水栓、シャワー、すのこ、手すり、排水トラップ、床
その他	浴室乾燥機、設置型浴室テレビ(複数の素材を含むもの)

○注意するもの(覆いをするか、浴室外へ出す)

素材	製品例
真ちゅう、トタン、銅	金具、タライ、排水トラップ、バケツ
その他	ポータブル家電製品(防水テレビ、ラジオなど)

- 生き物や植物は必ず浴室外へ出してください。

小物類は浴室に置いたままで大丈夫!



- 防カビ後、口に入るものは、水で洗い流してからご使用ください。

使用方法

- プラスチック容器の中のアルミ袋を取り出し、プラスチック容器の点線まで水を入れてください。

●点線以上多く入れ過ぎないようにご注意ください。

水を入れ過ぎると煙が出ないことがあります。

浴室の広さにかかわらず、浴室1室に対して1回1個使用する。
- アルミ袋を開け、缶をそのまま取り出してください。

●缶の天面の赤いシールは、はがさないでください。

アルミ袋は使用前直前に開封してください。(開封した状態で長時間放置すると、煙が出ないことがあります。)
- 水を入れたプラスチック容器を浴室の中央に置き、缶の赤いシール面を上にして入れ、リング状のフタをしてください。

(注意)セット後は缶が熱くなりますので触れないでください。缶は約60分で冷めます。

赤いシール面を上
- 約30秒後に煙が出るので浴室から出て30分以上ドアを閉めきってください。

●まれに熱によってリング状の蓋や容器の一部が少しとけることがありますが、安全性、有効性等の品質に影響ありません。

●薬剤が蒸散すると、缶の内部に薬剤の残りとして黒く溶解したような固形物が残ります。

最初の約1分は勢よく煙が出て、その後約10分止まります。

- 脱衣所や周りの部屋などに少量の煙が漏れ出ることがありますが問題ありません。気になる場合は、換気をしてください。

ご使用のあとで

- 30分経過後、換気扇を動かして必ず30分以上換気してください。

換気扇がない(またはスイッチが外れない)場合は、煙を吸い込むおそれがありますので、60分以上経過後に、換気を開始してください。

- 缶が熱い場合がありますので、換気が終わるまでは缶に触れないでください。また、使用後の缶に水をかけないでください。
- 本品を使用後、浴室内を水で洗い流す必要はありません。
- 浴室内に煙がなければ、入浴することができます。
- 日常の浴室掃除は通常どおり行ってください。
- 使用済みの缶は、「金属ゴミ」や「不燃ゴミ」など自治体の区分に従い捨ててください。

2回目以降の使用について

2.5ヵ月後、あるいは新しいカビが出始めた時が、次回使用の目安です。



浴室のタイプと処理時間

換気扇のスイッチが浴室の外にある



くん煙後30分以上経過後、30分以上換気してください。

換気扇のスイッチが浴室の外にない



くん煙後60分以上経過後、30分以上換気してください。(煙を吸い込まないようにご注意ください。)

浴室に換気扇がない(窓のみ)



くん煙後60分以上経過後、30分以上換気してください。(煙を吸い込まないようにご注意ください。)