

ご使用に際して、この説明書を必ずお読みください。
また、必要な時に読めるよう大切に保管してください。

防除用医薬部外品

アースシラミとりローション

成虫・卵まで シラミ徹底駆除※

※1日に1回、2～3日おきに3回繰り返してください。

■販売名 アースシラミとりローション

■効能・効果 アタマジラミの駆除

■成分及び分量

有効成分:ジメチルポリシロキサン4.0%
その他の成分:シクロペンタシロキサン、
他1成分

■内容量 150mL

アース製薬株式会社 BRT

〒101-0048 東京都千代田区神田司町2-12-1

お客様からお気づきを頂く窓口

ムシコロリ

0120-81-6456

- ヘアオイル状で
乾いた髪に
塗り広げやすい!

使い方はコチラ!



- 塗布後5分経ったら
通常のシャンプーで
洗い流せばOK

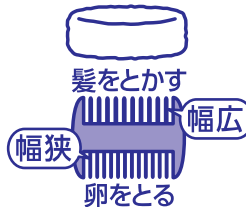
- ローションが目に入
るのを防ぐヘア
バンド、卵をと
りのぞく2wayクシ
付き

- ピレスロイド系殺虫
成分・界面活性剤・
パラベン・アルコール・
香料・着色料フリーの
無添加処方

べたつきなし!!
さらっとした
使用感



5分
でOK!



使用上の注意

してはいけないこと

- 内服しない。
- 頭皮又は適用部位に、湿疹、かぶれ、ただれ等の症状がある場合は使用しない。
- 火気厳禁。本剤の使用時にはタバコ等、火気を近づけない。

相談すること

- 次の場合は直ちに使用を中止し、医師に相談する。
・使用后、皮膚に発疹、発赤、かゆみ、かぶれ等のアレルギー症状があらわれた場合。
・誤って本剤を大量に飲み込んだ場合。
・誤って目に入り、水又はぬるま湯で洗い流した後も症状が改善しない場合。
・3回使用しても改善が見られない場合。

その他の注意事項

- 定められた用法・用量を守って使用する。
- 子供が使用する場合は、保護者の指導監督のもとに使用させる。
- 毛に固着した卵は、すきぐし等を用いて取り除く。
- 使用の際、目、耳、鼻、口等に入らないように注意する。万一目に入った場合は、すぐに水又はぬるま湯で洗い流す。
- 使用後は、石けん等で手をよく洗う。
- ヘアマニキュア等で毛髪を染めている場合、本剤により染毛剤が溶け出し脱色するおそれがあるため注意する。
また溶けた染毛剤で衣服等が汚れるおそれがあるため注意する。
- 食品、食器、おもちゃ等にかからないようにする。
- 水で濡れた髪に使用すると効果が十分に得られないため、必ず乾いた髪に使用する。
- 本剤が床に垂れると、大変滑りやすくなるため、転倒には十分注意する。

保管及び取り扱い上の注意

- 直射日光や火気を避け、子供や第三者の監督が必要な方の手の届かない涼しい所に保管する。
- 他の容器に入れ替えて使用しない。
- 容器内に水道水や他の液剤を混入させない。
- 廃棄の際は、各自自治体の定める方法に従って廃棄する。


ご使用前に

⚠️ 必ず乾いた髪の状態で使用してください。

⚠️ ローションが床に垂れると滑りやすいので注意してください。

① 必要なものをそろえます。

〈箱の中に入っているもの〉(ご確認ください)



ローション



とんがりキャップ



ヘアバンド



2way専用クシ



使用説明書(本書)

〈ご自分で用意していただくもの〉

- 化粧ケープかタオル ●ティッシュペーパー等 ●新聞紙等の敷物 ●時計
- 汚れてもかまわないタオル ●洗髪用シャンプーとリンス等

② 汚れ対策をしてください。

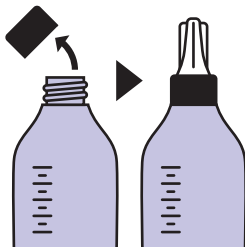
1. 衣服を着たまま使用する場合、汚れてもかまわない前あきの衣服を着てください。
2. 化粧ケープかタオルで衣服をガードします。
※液がたれて落ちたときのために、汚れてもかまわないタオルを重ねて、肩や首に巻くことをおすすめします。
3. メガネ、コンタクトレンズやアクセサリー等は、はずしてください。
4. 浴室以外で使用する場合は、新聞紙等を床や洗面台等に敷いてください。
※衣服、たたみ、じゅうたん、壁、家具等にローションがつくと、シミになる場合があります。

使用方法

① 髪は濡らさず、乾いた状態で使用してください。ローションが目に入らないように、付属のヘアバンドをなるべく髪にかからないようにおでこに着用してください。



② 丸キャップを取り、とんがりキャップを付けてください。

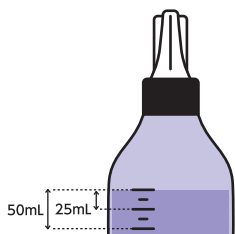


③ とんがりキャップの黒い部分をおさえ、白いフタのみはさずしてください。毛の生え際に十分いきわたるように、また全体に均等になるように塗布してください。ヘアバンドと接している部分は、ヘアバンドをもちあげ、髪に十分ローションがいきわたるようにしてください。

※ローションが床に垂れると滑りやすいので注意してください。



④ 1回の使用量の目安は25~50mL程度です。



⑤ 目、耳、鼻、口等に入らないようにして、5分間待ってください。



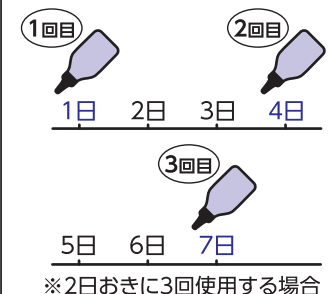
⑥ 水またはぬるま湯で十分に洗い流し、通常のシャンプーで洗髪してください。気になる場合は、2回シャンプーしてください。



⑦ 使用後は、フタをしっかりとめて保管してください。



⑧ この操作を1日1回、2~3日おきに3回繰り返してください。



※卵は約7日でふ化します。薬剤はシラミの卵にも浸透し、効果を発揮しますが、一部ふ化するものもありますので、3回繰り返して使用してください。※本剤を使用しない日は通常のシャンプーやリンスを使用してください。

■ 2way専用クシの使用法

卵や卵のぬげがらはしっかりと毛にこびりついて取れにくいので、添付の専用クシでいねいに取ってください。専用クシの幅広部で髪全体をとかした後、幅狭部で卵や卵のぬげがらをすきとってください。(シャンプー後の髪が濡れた状態でも乾いた状態でもご使用いただけます。)

■ 2way専用クシとヘアバンドのお手入れ方法

専用クシとヘアバンドは使用後、55℃以上のお湯に5分以上浸漬し、付着した卵を完全に殺卵し、乾かしてから再使用してください。(80℃以上のお湯に浸けた場合、専用クシが変形することがあります。)ヘアバンドのベタつきが気になる場合は、お湯に浸けた後、石けんや衣料用洗剤で洗ってから乾かしてください。

