

# 使用説明書

ご使用前に必ずお読みください。  
また、必要な時に読めるように大切に保管してください。

水を使う

くん煙タイプ



イヤな虫用

適用害虫

ムカデ、ショウジョウバエ、チョウバエ、アリ、クモ、カメムシ、チャタテムシ、シバンムシ、カツオブシムシ、ユスリカ、ヤスデ、ゲジゲジ、ワラジムシ、ガ、キクイムシ、コナナガシクイなど 60種以上

使用量

6~8畳(10~13m)あたりに1缶

1年に1度は徹底ケア 家中のイヤな虫まるごと駆除

- アース史上効果最長。\*2 光、熱に強い有効成分プロフラニリド配合で、1回の処理で長期間効果が持続します。\*3
- 従来の有効成分(ピレスロイド系)が効きにくい害虫までしっかり駆除できます。
- ミクロの粒子が部屋のすみずみまでしっかり行き渡り、隠れた害虫もまるごと駆除します。
- 水を使うタイプなので部屋を汚さず、ニオイも残りません。
- 赤ちゃん、ペットがいるご家庭でもご使用できます。

\*1:速効性はありません。効果は害虫の大きさによって数時間~数日かけてゆっくり現れます。  
\*2:不快害虫用くん煙剤において。 \*3:使用環境により異なります。害虫の侵入を予防するものではありません。

有効成分:プロフラニリド

注意-人体に使用しないでください

アース製薬株式会社 BPS

〒101-0048 東京都千代田区神田司町2-12-1

お客様からお気づきを頂く窓口

0120-81-6456

有効成分

プロフラニリドとは?

☆従来の有効成分(ピレスロイド系)とは全く異なる、効果の持続に優れた成分です。(アースレッドとの比較)

☆害虫が暴れることなく、いつの間にか眠るように駆除されるので\*1、暴れまわる虫を見たくない方も安心です。

全ての適用害虫は  
こちら



## 使用上の注意

### してはいけないこと

- 薬剤を吸い込まないように注意してください。蒸散した薬剤により刺激を感じる場合がありますので、万一吸い込んだ場合、咳き込み、のど痛、頭痛、気分不快等を生じることがあります。
- アレルギー症状やかぶれなどを起こしやすい体質の人、病人、妊婦、子供は薬剤(煙)を吸い込んだり、触れないようにしてください。
- 容器に水を入れ、缶をセットしたら、すみやかに部屋の外に出て、戸を閉め切ってください。所定時間(2時間以上)経過しないうちに入室しないでください。
- 缶は水に浸すとすぐに熱くなるので、直接手を触れないでください。ヤケドをするおそれがあります。
- 使用する部屋や家屋から薬剤が漏れないように注意してください。
- 使用後は、部屋を十分に換気してから入室してください。
- 換気の際は、必ずタオルなどで口や鼻を押さえて薬剤を吸い込まないようにしてください。

### 相談すること

- 万一身体に異常が起きた場合は、直ちにこの文章を持って本品がメタジアミド系薬剤\*を含む商品であることを医師に告げて、診療を受けてください。  
\*GABA作動性塩素イオンチャンネルに作用し、塩化物イオンの細胞内への流入を抑え、チャンネルの活動電位抑制効果を阻害します。

### その他の注意

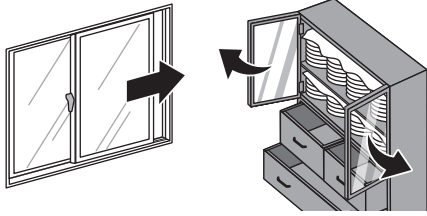
- 用途以外に使用しないでください。また、定められた使用方法・使用量を守ってください。
- 皮膚、目など人体にかからないようにしてください。薬剤が皮膚についた場合は、石けんと水でよく洗ってください。また、目に入った場合は、直ちに水でよく洗い流してください。
- 火災報知器(煙を感知するタイプ)が作動することがあります。必ず添付の専用カバーまたはポリ袋などで覆いをして使用してください。また、火災報知器の直下では使用しないでください。カバーで覆っている間、火気の管理には十分注意し、使用後は必ず覆いを取り除いてください。
- 寝具、衣類、飲食物、食器、子供のおもちゃ、飼料、美術品、仏壇仏具などに薬剤がかからないようにしてください。
- はく製、毛皮、和服(金糸、銀糸の入ったもの)などは、変色したりシミになることがあるので、ポリ袋に入れるか覆いをするなどして、直接薬剤がかからないようにしてください。
- 小鳥などのペット類、観賞植物はしっかり換気するまで部屋の外に出してください。また、観賞魚や観賞エビはエアープンプを止めて完全密閉(水槽に覆いをして、ガムテープなどで密閉)するか、しっかり換気するまで部屋の外に出してください。
- はがね製品、銅やシンチュウ製のものは変色することがあるので、覆いをするか部屋の外に出してください。
- 故障の原因となるので、パソコン、テレビ、ゲーム機器、オーディオ・ビデオ製品などの精密機器にはカバーをかけ、テープ、ディスクなどは箱に収納してください。(大型コンピュータの設置されている部屋では使用しないでください。)
- 本品は、ふとんなど寝具の害虫駆除には使用しないでください。
- 本品は、部屋全体に薬剤が広がり害虫を駆除する製品なので、使用後は床や壁などにしばらく薬剤が残っています。気になる場合は、使用後に床などを軽く掃除機掛けしてください。

### 保管及び取扱い上の注意

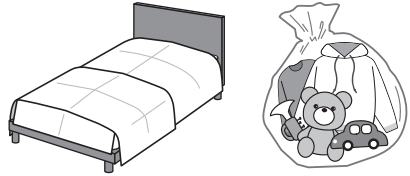
- 湿気避け、涼しい所に保管してください。
- 子供や第三者の監督が必要な方の誤食を防ぐため、保管場所に注意してください。
- 使用後の缶は不燃物として廃棄してください。その際、缶には水をかけないでください。未反応の薬剤が残っていた場合は発熱し、蒸散するおそれがあります。

# 1 事前準備

1 部屋を閉め切り、戸棚、引き出し、押し入れなど害虫のかくれ場所になる所を開放してください。  
食器棚の食器は新聞紙などで覆ってください。



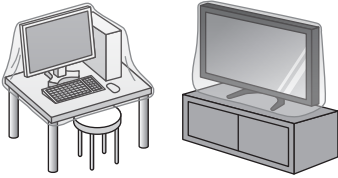
2 寝具、衣類、飲食物、子供のおもちゃ、飼料、美術品、仏壇仏具などは、ポリ袋に入れるか、新聞紙などで覆うなどしてください。




詳しい  
使用方は  
こちら▶



3 パソコン、テレビなど精密機器にはカバーをかけ、ディスクなどは箱に収納してください。



4 ペットや植物、観賞魚などは、換気と掃除が終わるまで部屋の外に出してください。



5 火災報知器は添付の専用カバーまたはポリ袋などですき間が出来ないように覆いをしてください。



使用後は必ず元に戻してください。



大型コンピュータの設置されている部屋では使用しないでください。

移動できない水槽は、エアポンプを止めて、ビニールで覆いをし、ガムテープで止めるなどして、完全密閉してください。

# 2 使用方法

1 プラスチック容器の中のアルミ袋を取り出し、水をプラスチック容器の点線まで入れてください。

※点線以上に多く入れ過ぎないように注意してください。  
(蒸散不良の原因になります。)



2 アルミ袋を開け、缶をそのまま取り出してください。

※使用直前に開封してください。  
(開封した状態で長時間放置すると、空気中の水分で少しずつ反応が進み、蒸散不良となります。)



1のプラスチック容器を部屋の中央に置き、赤いシール面を上にして缶を水につけ、リング状の蓋をしてください。  
(約1分で蒸散がはじまります。)

【注意】セット後は缶が熱くなるので、触れないでください。缶は約30分で冷めます。

向き注意



3 缶をセットしたら部屋の外に出て、2時間以上部屋を閉め切ってください。  
蒸散後、部屋に広がった白煙(蒸散成分)がすみずみまで行き渡り、駆除効果を発揮します。

※薬剤が蒸散すると、缶の内部に薬剤の残りとして黒く溶解したような固形物が残ります。  
※まれに熱によってリング状の蓋が少し溶けることがありますが、安全性、有効性等の品質に影響ありません。

約10分間  
煙が出る

光の加減で白い煙が見えにくくことがあります。



# 3 ご使用のあとで

注意


2時間以上経過してから入室してください。

蒸散した薬剤により刺激を感じる場合があるので、換気の際は、薬剤を吸い込まないように注意して入室してください。

- ① 使用後はニオイが気にならなくなる程度(1時間程度)しっかり換気してください。
- ② 食器などに直接薬剤がかかった場合は、水洗いしてから使用してください。
- ③ ふとんや衣類に薬剤がかかった場合は、ブラッシングするか天日干しを行ってください。
- ④ 使用後の缶は不燃物として、各自治体の定める方法に従って廃棄してください。

☆運動性の有効成分のため、効果の実感には数時間～数日程度時間がかかります。

窓を開けて  
換気してください。



しっかり換気をしてから  
ペットや植物、観賞魚を  
入室させてください。

## ワンポイント

- ◎ お使いの際は、各部屋に1個配置し、全部屋同時使用が効果的です。  
水を入れたプラスチック容器をまず先に各部屋にセットし、その後奥の部屋から順に薬剤缶を水につけていってください。
- ◎ 清掃などによって、薬剤の付着量が減少すると持続が短くなる場合がありますので、効果を感じられなくなった場合は追加処理をしてください。